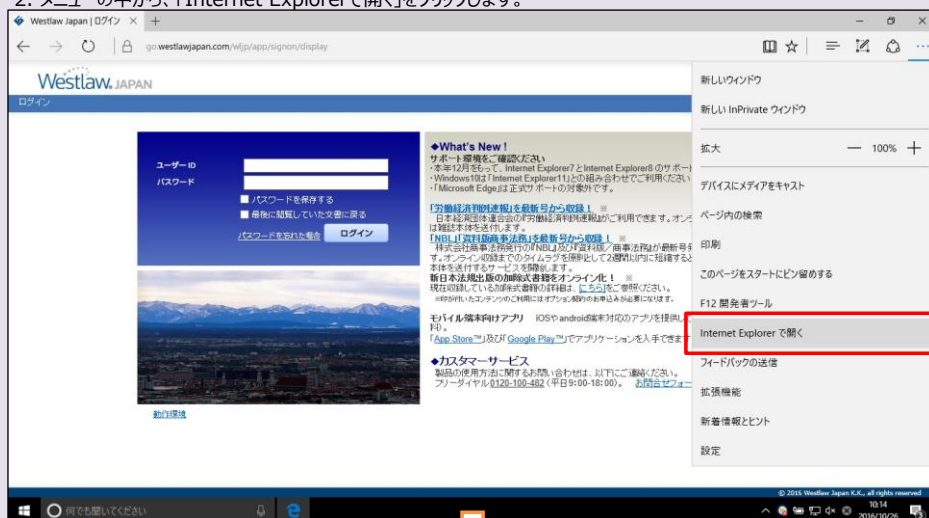


# ●ブラウザをMicrosoft EdgeからInternet Explorerに変更する

1. Westlaw Japanのログイン画面にて、右上の「…」マークをクリックします。

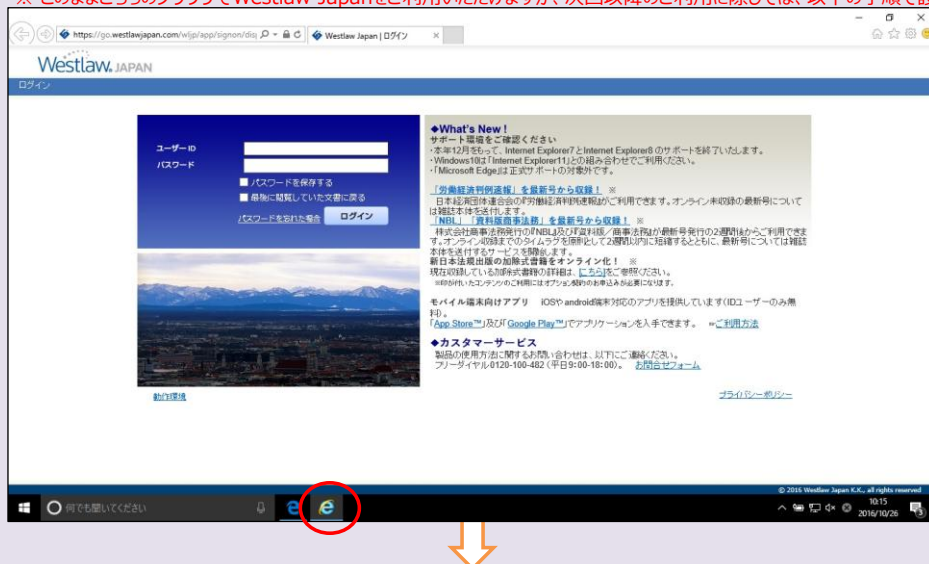


2. メニューの中から、「Internet Explorerで開く」をクリックします。

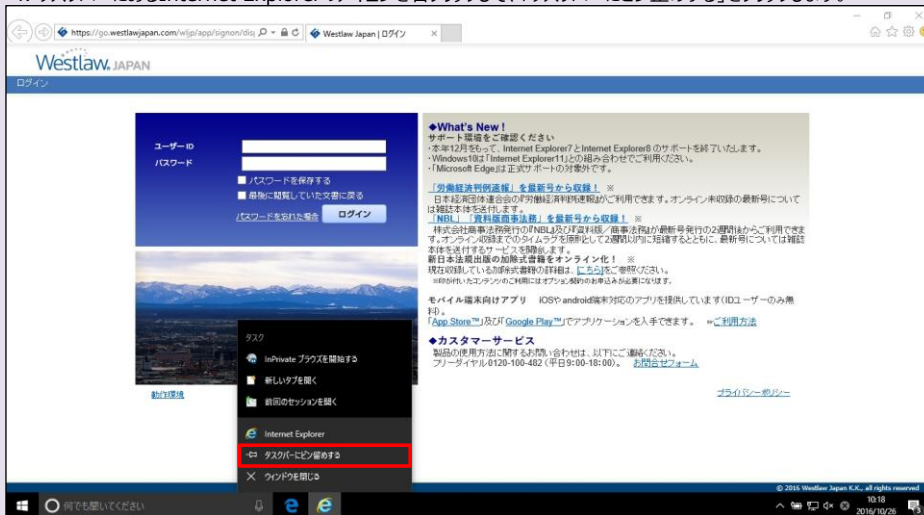


3. Internet Explorerが起動しますので、こちらのブラウザでWestlaw Japanをご利用ください。

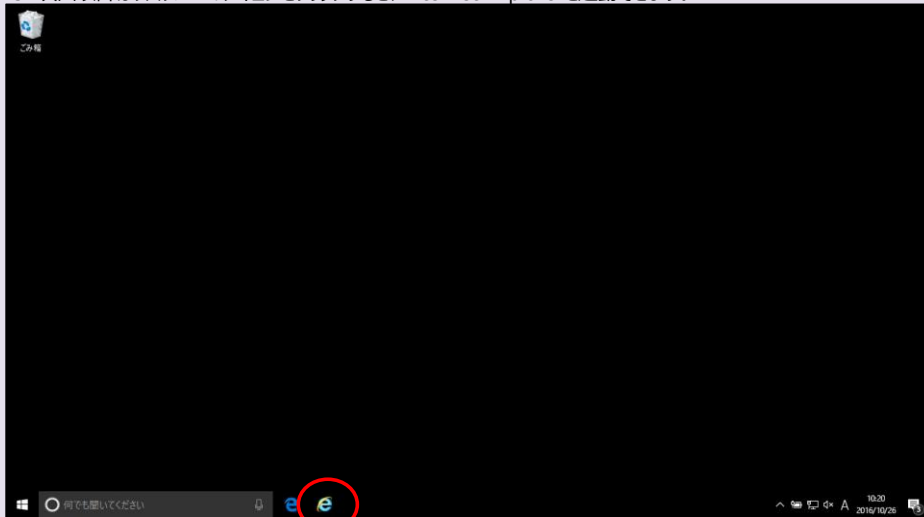
※ このままこちらのブラウザでWestlaw Japanをご利用いただけますが、次回以降のご利用に際しては、以下の手順で設定いただくとう便利です。



4. タスクバーにあるInternet Explorerのアイコンを右クリックして、「タスクバーにピン止めする」をクリックします。



5. 次回以降はタスクバーのアイコンをクリックすると、Internet Explorerを起動できます。



以上